

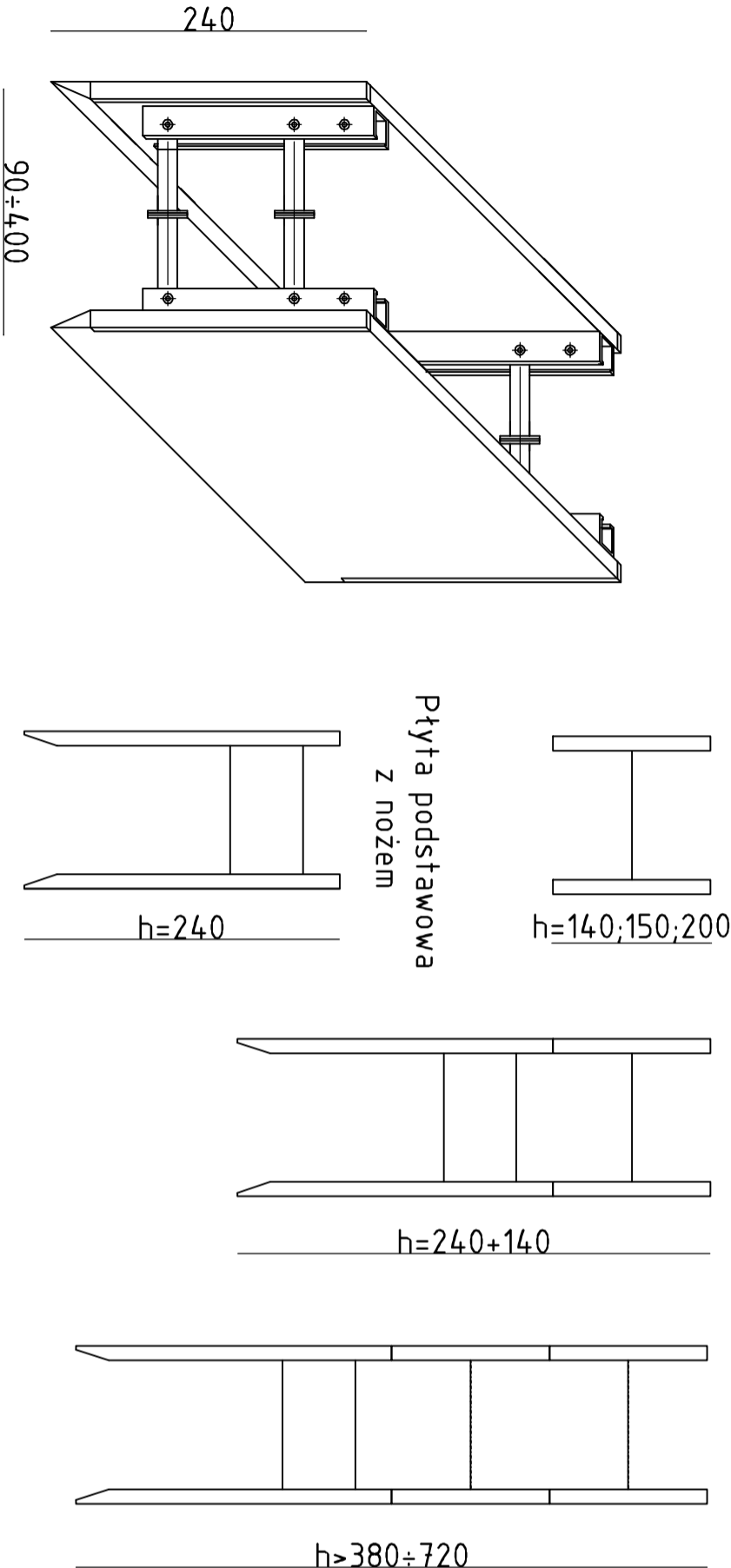
SCHEMAT ZESTAWIANIA PŁYT WYKOPOWYCH W ZALEŻNOŚCI OD GŁĘBOKOŚCI WYKOPU

PŁYTA PODSTAWOWA Z NOŻEM

Płyta nadstawkowa

do gł. <3,80m

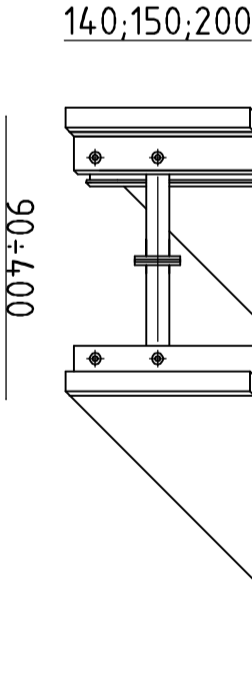
do gł.>3,80÷6,90 PŁYTA WYKOPOWA NADSTAWKOWA



KOLEJNOŚĆ ROBÓT W ZALEŻNOŚCI OD GRUNTÓW


- Wariant A** (w gruntach nieutrzymujących chwilowej stateczności po wykonaniu wykopu)
- Wariant B** (w gruntach utrzymujących chwibwą stateczność)

1. Ustawienie płyty wykopowej PW w linii wykopu.
2. Głębieńcie wykopu i równoczesne opuszczenia płyty wykopowej PW.
3. Wstawienie płyt nadstawnych i połączenie ich tacznikami pionowymi (w przypadku głębokości wykopu H > 2,3 m).
4. Rozkręcenie rozpór – dociśnięcie tarcz płyty wykopowej od ścian wykopu.
5. Montaż rurociągu.
6. Wydobycie płyt wykopowych PW z wykopu, stopniowe zasypywanie wykopu i warstwowe zagęszczenie zasypki.
7. Całkowite zasypywanie wykopu i zagęszczanie zasypki.



Uwagi

Wszystkie prace budowlane związane z elementami konstrukcyjnymi i technicznymi, które nie są objęte gwarancją, należy wykonać zgodnie z projektem. Wszelkie zmiany w projekcie, które nie są objęte gwarancją, należy wykonać zgodnie z projektem. Wszelkie zmiany w projekcie, które nie są objęte gwarancją, należy wykonać zgodnie z projektem.

 TERMIKAN mgr inż. Łukasz Kurzydłowski SŁUŻBA PROJEKTOWA	Krajowa Agencja Pozaszanowania Energii SA al. Jerozolimskie 65/79, Warszawa
Tytuł projektu Budowa budynku sali sportowej z zapleczem techniczno-sanitarnym wraz z towarzyszącą infrastrukturą techniczną i drogową.	
Lokalizacja Działka nr ew. 124/2, obr. Chociw, gmina Włdawa.	
Inwestor Gmina Włdawa, adres: ul. Rynek Kościuszki 10, 98-170 Włdawa	
Faza projektu Projekt budowlany	
Branża Instalacje sanitarne	
Tom III INSTALACJE SANITARNE	
Projektant: mgr inż. Łukasz Kurzydłowski upr. bud. do projektowania w specjalności instalacyjnej w zakresie sieci, instalacji i urządzeń cieplnych, wentylacyjnych, gazowych, wodociagowych i kanalizacyjnych bez ograniczeń nr LUB/0260/POOS/13	
Sprawdzający: mgr inż. Rafał Kosidło upr. bud. do projektowania w specjalności instalacyjnej w zakresie sieci, instalacji i urządzeń cieplnych, wentylacyjnych, gazowych, wodociagowych i kanalizacyjnych bez ograniczeń nr LUB/0294/POOS/12	
Asystent projektanta: mgr inż. Edyta Ulanowicz	
Tytuł rysunku Schemat zestawienia płyt wykopowych	
Skala rysunku 1:100	
data 30.09.2020	
Nr rysunku S-4.4	